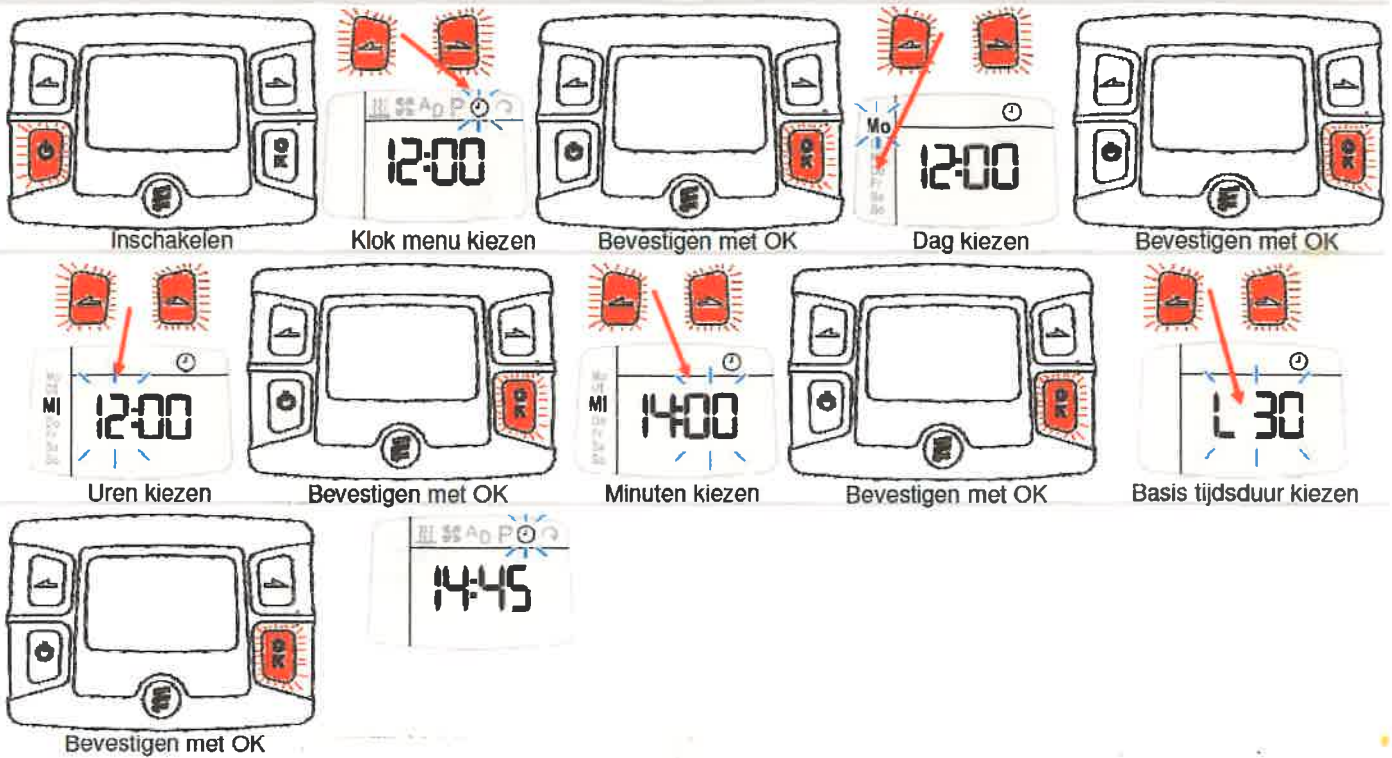


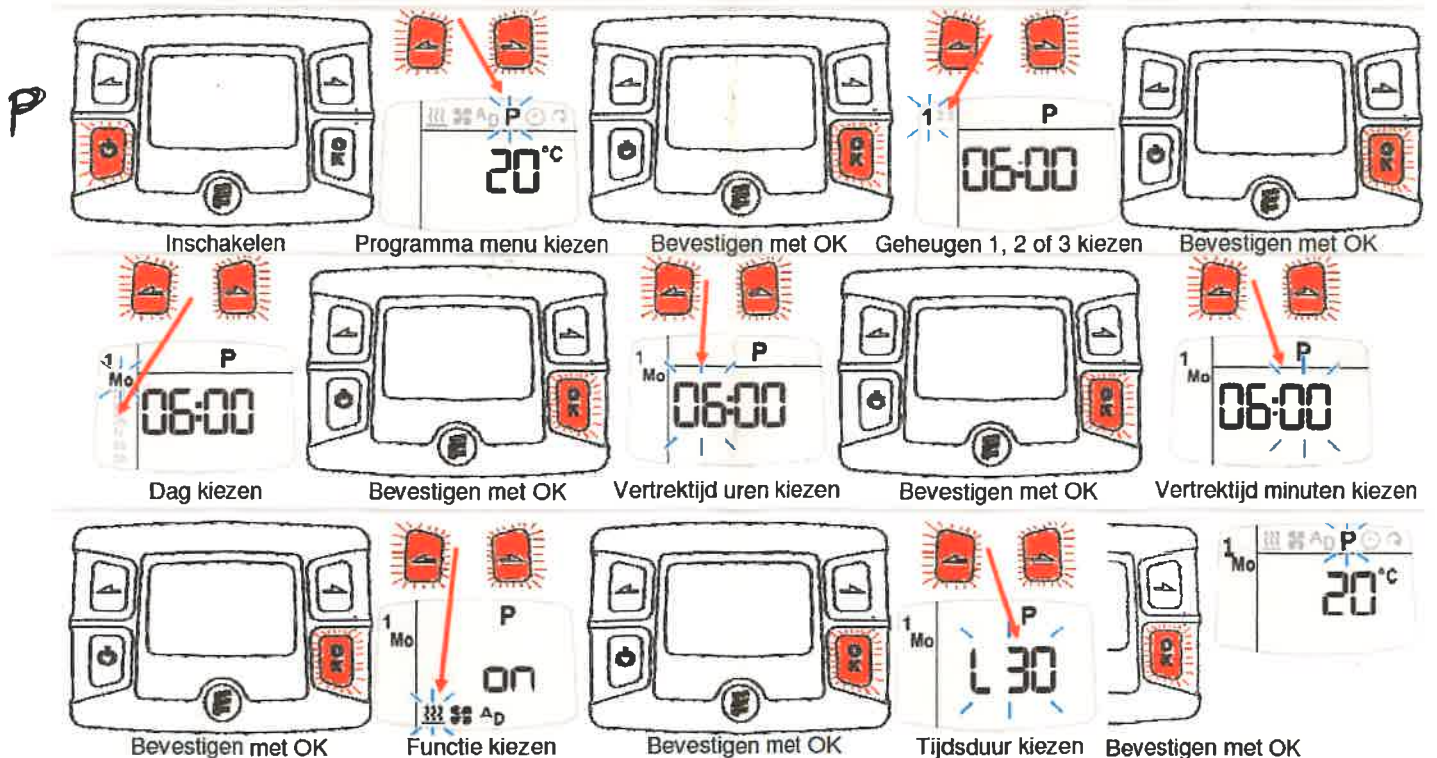
Nadat de tijd is gewijzigd (bijv. bij omschakelen zomertijd naar wintertijd):

Korte handleiding EasyStart T schakelklok Dag, tijd en bedrijfsduur instellen



Voorprogrammeren voor de volgende morgen (LET OP de tijd is vertrektijd)

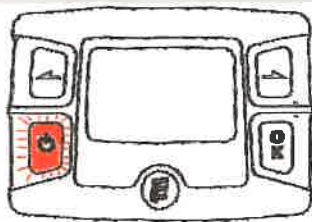
Korte handleiding EasyStart T schakelklok Voorprogrammeren verwarming



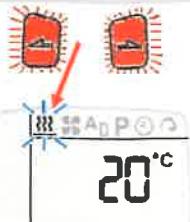
Verwarming direct AAN of UIT schakelen Korte handleiding EasyStart T schakelklok AAN / UIT schakelen verwarming




Verwarming
aanzetten



Inschakelen



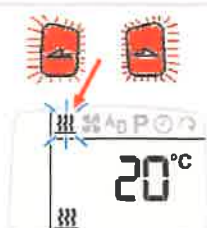
Verwarmen menu kiezen
staat meestal al actief




Bevestigen met OK



Verwarming
uitzetten



Verwarmen menu kiezen
staat meestal al actief



Bevestigen met OK



Regeltemperatuur van de verwarming instellen

Korte handleiding EasyStart T schakelklok Regeltemperatuur instellen



Verwarmingsniveau instellen – bij luchtverwarmingen

Het verwarmingsniveau, of de regeltemperatuur is de temperatuur, welke de verwarming meet in zijn retourlucht of met een aparte op de verwarming aangesloten sensor, waarbij de verwarming terug gaat regelen en daarna probeert constant te houden door vanzelf in diverse standen te branden.




Inschakelen

Gedraaide pijl menu kiezen

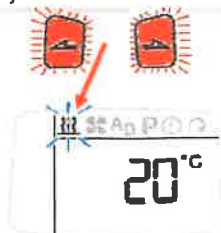
Bevestigen met OK

Regeltemperatuur instellen


Bevestigen met OK



Nieuwe regeltemperatuur
is nu ingesteld



Verwarmen menu kiezen



Bevestigen met OK



Evt. brandtijd wijzigen